



COMISION EJECUTIVA DE ATENCION A VICTIMAS DEL ESTADO QUINTANA ROO

Estado de Actividades
Del 01/ene/2025 al 30/sep/2025
(Cifras en Pesos)

CEAVEQROO
COMISION EJECUTIVA
DE ATENCION A VICTIMAS
DEL ESTADO
DE QUINTANA ROO

Concepto	2025	2024
INGRESOS Y OTROS BENEFICIOS		
INGRESOS DE GESTIÓN	\$560,727.12	\$1,375,789.46
IMPUESTOS	\$0.00	\$0.00
CUOTAS Y APORTACIONES DE SEGURIDAD SOCIAL	\$0.00	\$0.00
CONTRIBUCIONES DE MEJORAS	\$0.00	\$0.00
DERECHOS	\$0.00	\$0.00
PRODUCTOS	\$560,727.12	\$1,375,789.46
APROVECHAMIENTOS	\$0.00	\$0.00
INGRESOS POR VENTA DE BIENES Y PRESTACIÓN DE SERVICIOS	\$0.00	\$0.00
PARTICIPACIONES, APORTACIONES, CONVENIOS, INCENTIVOS DERIVADOS DE LA COLABORACIÓN FISCAL, FONDOS DISTINTOS DE APORTACIONES, TRANSFERENCIAS, ASIGNACIONES, SUBSIDIOS Y SUBVENCIONES, Y PENSIONES Y JUBILACIONES	\$28,980,270.36	\$38,219,237.66
PARTICIPACIONES, APORTACIONES, CONVENIOS, INCENTIVOS DERIVADOS DE LA COLABORACIÓN FISCAL Y FONDOS DISTINTOS DE APORTACIONES	\$0.00	\$0.00
TRANSFERENCIAS, ASIGNACIONES, SUBSIDIOS Y SUBVENCIONES, Y PENSIONES Y JUBILACIONES	\$28,980,270.36	\$38,219,237.66
OTROS INGRESOS Y BENEFICIOS	\$11,449.90	\$1,786.38
INGRESOS FINANCIEROS	\$0.00	\$0.00
INCREMENTO POR VARIACIÓN DE INVENTARIOS	\$0.00	\$0.00
DISMINUCIÓN DEL EXCESO DE ESTIMACIONES POR PÉRDIDA O DETERIORO U OBSOLESCENCIA	\$0.00	\$0.00
DISMINUCIÓN DEL EXCESO DE PROVISIONES	\$0.00	\$0.00
OTROS INGRESOS Y BENEFICIOS VARIOS	\$11,449.90	\$1,786.38
Total de Ingresos y Otros Beneficios	\$29,552,447.38	\$39,596,813.50
GASTOS Y OTRAS PÉRDIDAS		
GASTOS DE FUNCIONAMIENTO	\$28,879,936.21	\$39,063,146.31
SERVICIOS PERSONALES	\$15,275,110.49	\$21,911,007.28
MATERIALES Y SUMINISTROS	\$1,105,901.80	\$1,772,173.58
SERVICIOS GENERALES	\$12,498,923.92	\$15,379,965.45
TRANSFERENCIAS, ASIGNACIONES, SUBSIDIOS Y OTRAS AYUDAS	\$0.00	\$0.00
TRANSFERENCIAS INTERNAS Y ASIGNACIONES AL SECTOR PÚBLICO	\$0.00	\$0.00
TRANSFERENCIAS AL RESTO DEL SECTOR PÚBLICO	\$0.00	\$0.00
SUBSIDIOS Y SUBVENCIONES	\$0.00	\$0.00
AYUDAS SOCIALES	\$0.00	\$0.00
PENSIONES Y JUBILACIONES	\$0.00	\$0.00
TRANSFERENCIAS A FIDEICOMISOS, MANDATOS Y CONTRATOS ANÁLOGOS	\$0.00	\$0.00
TRANSFERENCIAS A LA SEGURIDAD SOCIAL	\$0.00	\$0.00
DONATIVOS	\$0.00	\$0.00
TRANSFERENCIAS AL EXTERIOR	\$0.00	\$0.00
PARTICIPACIONES Y APORTACIONES	\$0.00	\$0.00
PARTICIPACIONES	\$0.00	\$0.00
APORTACIONES	\$0.00	\$0.00
CONVENIOS	\$0.00	\$0.00
INTERESES, COMISIONES Y OTROS GASTOS DE LA DEUDA PÚBLICA	\$0.00	\$0.00
INTERESES DE LA DEUDA PÚBLICA	\$0.00	\$0.00
COMISIONES DE LA DEUDA PÚBLICA	\$0.00	\$0.00
GASTOS DE LA DEUDA PÚBLICA	\$0.00	\$0.00
COSTO POR COBERTURAS	\$0.00	\$0.00
APOYOS FINANCIEROS	\$0.00	\$0.00
OTROS GASTOS Y PÉRDIDAS EXTRAORDINARIAS	\$3,018.98	\$769,111.37
ESTIMACIONES, DEPRECIACIONES, DETERIOROS, OBSOLESCENCIA Y AMORTIZACIONES	\$0.00	\$766,605.13
PROVISIONES	\$0.00	\$0.00
DISMINUCIÓN DE INVENTARIOS	\$0.00	\$0.00
OTROS GASTOS	\$3,018.98	\$2,506.24



COMISION EJECUTIVA DE ATENCION A VICTIMAS DEL ESTADO
QUINTANA ROO

Estado de Actividades


Del 01/ene/2025 al 30/sep/2025


(Cifras en Pesos)

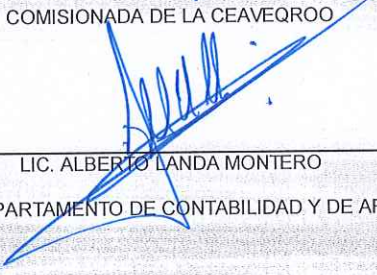
CEAVEQROO
COMISION EJECUTIVA
DE ATENCION A VICTIMAS
DEL ESTADO
DE QUINTANA ROO

Concepto	2025	2024
INVERSIÓN PÚBLICA	\$0.00	\$0.00
INVERSIÓN PÚBLICA NO CAPITALIZABLE	\$0.00	\$0.00
Total de Gastos y otras Pérdidas	\$28,882,955.19	\$39,832,257.68
Resultado del Ejercicio (Ahorro/Desahorro)	\$669,492.19	-\$235,444.18

"Bajo protesta de decir verdad declaramos que los Estados Financieros y sus notas, son razonablemente correctos y son responsabilidad del emisor".


LIC. MARIA ELENA GARCIA FLORES
COMISIONADA DE LA CEAVEQROO


MTRO. GUSTAVO EDUARDO RADILLA NAVARRO
DIRECTOR DE ADMINISTRACION Y DE ARCHIVOS


LIC. ALBERTO LANDA MONTERO
JEFE DE DEPARTAMENTO DE CONTABILIDAD Y DE ARCHIVOS