



DATOS ESTADISTICOS I TRIMESTRE DEL 2026

PAGO MEDIDAS DE AYUDA DEL FONDO DE AYUDA, ASISTENCIA Y REPARACIÓN INTEGRAL

Clave y nombre de la Dependencia:	3318 - Comisión Ejecutiva de Atención a Víctimas del Estado de Quintana Roo
Programa Presupuestario:	E020 - Atención y Reparación Integral a Víctimas
Resumen narrativo del nivel reportado:	F.P.C03 - Pago de medidas de ayuda del Fondo entregado.
Indicador:	FPC03 - Porcentaje de pagos realizados del Fondo de Ayuda Asistencia y Reparación Integral por medidas de ayuda inmediata.
Método de Cálculo:	(Número de pagos efectuados con cargo al Fondo de Ayuda, Asistencia y Reparación Integral / Total de Pagos solicitados con cargo al Fondo de Ayuda, Asistencia y Reparación Integral) * 100
Trimestre reportado:	I TRIM26
Liga de Publicación del Medio de Verificación:	https://ceaveqroo.qroo.gob.mx/planeacion-institucional/
Unidad Responsable del Indicador:	21123.18.3.18.1402 - Dirección del Fondo de Ayuda, Asistencia y Reparación Integral

Datos de las Variables reportadas:

Numerador: Número de pagos efectuados con cargo al Fondo de Ayuda, Asistencia y Reparación Integral.

Denominador: Total de Pagos solicitados con cargo al Fondo de Ayuda, Asistencia y Reparación Integral.

Programado

Variable	Octubre	Noviembre	Diciembre	Total Trim
Numerado	90	90	90	270
Denominador	90	90	90	270

Ejecutado

Variable	Octubre	Noviembre	Diciembre	Total Trim
Numerado	81	99	106	286
Denominador	81	99	106	286





Descripción de los resultados:

Se tuvo una variación del 5.92% conforme a lo programado, ya que se reporta el pago de medidas solicitadas por las víctimas que son atendidas en la CEAVEQROO, de acuerdo a la normatividad aplicable. En el periodo se pagaron 286 medidas de ayuda, 108 son de ayuda inmediata por un monto de \$958,108.83 (son: novecientos cincuenta y ocho mil ciento ocho pesos 83/100 M.N.) y 178 de asistencia \$1'927,989.29 (son: un millón novecientos veintisiete mil novecientos ochenta y nueve pesos 29/100 M.N.). En total se erogó del Fondo de Ayuda, Asistencia y Reparación Integral la cantidad de \$2'886,098.12 (son: dos millones ochocientos ochenta y seis mil noventa y ocho pesos 12/100 M.N.).

DATOS ESTADÍSTICOS I TRIMESTRES DEL 2026 DEL FONDO DE AYUDA, ASISTENCIA Y REPARACIÓN INTEGRAL

A. Compensación subsidiaria víctimas de delito

En el primer trimestre 2026 no se pagó ninguna compensación subsidiaria por víctima de delito.

B. Compensación violación derechos humanos

En el primer trimestre que se informa no se pagaron compensaciones por violación a derechos humanos.

C. Medidas de ayuda inmediata y asistencia:

En el periodo se pagaron 286 medidas de ayuda, 108 son de ayuda inmediata por un monto de \$958,108.83 (son: novecientos cincuenta y ocho mil ciento ocho pesos 83/100 M.N.) y 178 de asistencia \$1'927,989.29 (son: un millón novecientos veintisiete mil novecientos ochenta y nueve pesos 29/100 M.N.). En total se erogó del Fondo de Ayuda, Asistencia y



Reparación Integral la cantidad de \$2'884,974.37 (son: dos millones ochocientos ochenta y cuatro mil novecientos setenta y cuatro pesos 37/100 M.N.), mismas que fueron autorizadas de acuerdo con los Lineamientos para el Funcionamiento del Fondo de Ayuda, Asistencia y Reparación Integral y Lineamientos para la creación y operación del Fondo Revolvente. Los apoyos autorizados se describen a continuación.

Tabla 1 Medidas de ayuda inmediata solicitadas por las víctimas

No.	Delito	Descripción del apoyo	Total del apoyo
1	VIOLENCIA FAMILIAR	ALIMENTOS	4,872.00
2	VIOLACIÓN	ALIMENTACION	17,400.00
3	HOMICIDIO	GASTOS FUNERARIOS	16,200.00
4	HOMICIDIO	GASTOS FUNERARIOS	17,500.00
5	FEMINICIDIO	GASTOS FUNERARIOS Y TRASLADO	46,684.33
6	VIOLENCIA FAMILIAR	TRANSPORTE Y ALIMENTOS	20,718.76
7	HOMICIDIO	GASTOS FUNERARIOS	17,500.00
8	VIOLACIÓN	TRANSPORTE, ALOJAMIENTO Y ALIMENTOS	5,303.98
9	HOMICIDIO	GASTOS FUNERARIOS	31,500.00
10	DESAPARICIÓN DE PERSONAS	TRANSPORTE	6,702.48
11	VIOLENCIA FAMILIAR	ALIMENTOS	150.00
12	TRATA DE PERSONAS	MEDICAMENTOS	109.00
13	VIOLENCIA FAMILIAR	ALIMENTOS Y TRANSPORTE	339.01
14	FEMINICIDIO EN GRADO DE TENTATIVA	ALIMENTOS	300.00
15	VIOLENCIA FAMILIAR	ALIMENTOS Y TRANSPORTE	9,182.79
16	DESAPARICIÓN DE PERSONAS	ALIMENTACION	6,742.50
17	HOMICIDIO	GASTOS FUNERARIOS, TRANSPORTE, ALOJAMIENTO Y ALIMENTOS	23,737.50
18	HOMICIDIO	GASTOS FUNERARIOS	17,500.00
19	HOMICIDIO	GASTOS FUNERARIOS	13,340.00
20	HOMICIDIO	GASTOS FUNERARIOS	21,500.00
21	HOMICIDIO	GASTOS FUNERARIOS	12,000.00
22	RESPONSABILIDAD PROFESIONAL Y TECNICA	GASTOS FUNERARIOS	12,500.00
23	FEMINICIDIO EN GRADO DE TENTATIVA	ALIMENTOS	1,564.26
24	VIOLENCIA FAMILIAR	ALIMENTOS	1,682.00
25	HOMICIDIO	GASTOS FUNERARIOS	11,600.00
26	HOMICIDIO	GASTOS FUNERARIOS	20,000.00





No.	Delito	Descripción del apoyo	Total del apoyo
27	VIOLENCIA FAMILIAR	ALIMENTOS	2,691.20
28	VIOLENCIA FAMILIAR	TRANSPORTE Y ALIMENTOS	7,554.38
29	ABUSO SEXUAL	TRANSPORTE Y ALIMENTOS	800.00
30	VIOLACIÓN	TRANSPORTE	400.00
31	VIOLACIÓN	TRANSPORTE	800.00
32	VIOLENCIA FAMILIAR	ALIMENTOS	505.00
33	VIOLACIÓN	TRANSPORTE	200.00
34	VIOLACIÓN	TRANSPORTE	240.00
35	VIOLACIÓN	TRANSPORTE Y ALIMENTOS	1,285.62
36	DESAPARICIÓN DE PERSONAS	ALOJAMIENTO Y ALIMENTOS	3,724.09
37	ABUSO SEXUAL	TRANSPORTE Y ALIMENTOS	10,848.00
38	VIOLENCIA FAMILIAR	ALIMENTOS Y TRANSPORTE	5,778.60
39	VIOLENCIA FAMILIAR	ALIMENTOS	3,410.00
40	FEMINICIDIO	GASTOS FUNERARIOS	13,500.00
41	VIOLENCIA FAMILIAR	ALIMENTOS	1,569.48
42	HOMICIDIO EN GRADO DE TENTATIVA	ALOJAMIENTO	717.00
43	VIOLACIÓN	ALOJAMIENTO Y ALIMENTOS	5,733.47
44	HOMICIDIO	GASTOS FUNERARIOS	10,000.00
45	VIOLENCIA FAMILIAR	ALIMENTOS	102,159.30
46	HOMICIDIO	GASTOS FUNERARIOS Y TRANSPORTE	28,723.52
47	VIOLENCIA FAMILIAR	ALIMENTOS	1,519.02
48	DESAPARICIÓN DE PERSONAS	TRANSPORTE, ALOJAMIENTO Y ALIMENTOS	37,519.20
49	VIOLACIÓN	ALIMENTOS	100.00
50	ABUSO SEXUAL	ALIMENTOS Y TRANSPORTE	350.00
51	VIOLACIÓN	TRANSPORTE Y ALIMENTOS	633.89
52	VIOLENCIA FAMILIAR	MEDICAMENTOS, TRANSPORTE	217.99
53	ABUSO SEXUAL	TRANSPORTE	300.00
54	VIOLACIÓN	TRANSPORTE	130.00
55	DESPOJO	TRANSPORTE	440.00
56	DAÑOS Y LESIONES	ALIMENTOS	200.00
57	VIOLACIÓN	MEDICAMENTOS Y ALIMENTOS	692.15
58	VIOLENCIA FAMILIAR	ALIMENTOS	150.00
59	RETENCIÓN Y SUSTRACCIÓN DE PERSONAS MENORES DE EDAD	TRANSPORTE	200.00
60	DESPOJO	TRANSPORTE	534.00
61	HOMICIDIO	TRANSPORTE	400.00
62	VIOLENCIA FAMILIAR	ALIMENTOS	200.00





No.	Delito	Descripción del apoyo	Total del apoyo
63	VIOLENCIA FAMILIAR	ALIMENTOS	200.00
64	HOMICIDIO	GASTOS FUNERARIOS Y TRANSPORTE	24,778.02
65	VIOLACIÓN	ALIMENTOS	3,720.00
66	INCUMPLIMIENTO DE LAS OBLIGACIONES DE ASISTENCIA FAMILIAR	ATENCIÓN PSICOLÓGICA	4,000.02
67	HOMICIDIO	GASTOS FUNERARIOS	32,000.00
68	VIOLACIÓN	TRANSPORTE	3,875.00
69	FEMINICIDIO	TRANSPORTE Y GASTOS FUNERARIOS	45,372.80
70	HOMICIDIO	GASTOS FUNERARIOS	26,680.00
71	VIOLACIÓN	ATENCIÓN PSICOLÓGICA	2,065.50
72	ABUSO SEXUAL	TRANSPORTE	2,354.80
73	HOMICIDIO	TRANSPORTE, ALOJAMIENTO Y ALIMENTOS	7,317.98
74	HOMICIDIO	GASTOS FUNERARIOS	20,000.00
75	HOMICIDIO	GASTOS FUNERARIOS Y TRANSPORTE	15,632.00
76	VIOLENCIA FAMILIAR	TRANSPORTE Y ALIMENTOS	8,799.15
77	VIOLACIÓN	ALIMENTOS	1,740.00
78	VIOLENCIA FAMILIAR	ALIMENTOS	431.52
79	DESAPARICIÓN DE PERSONAS	ALIMENTOS	449.50
80	DESAPARICIÓN DE PERSONAS	ALIMENTOS	449.50
81	FEMINICIDIO	GASTOS FUNERARIOS	15,080.00
82	DESAPARICIÓN DE PERSONAS	ALIMENTOS	200.00
83	LESIONES	ALIMENTOS	200.00
84	DESAPARICIÓN DE PERSONAS	ATENCIÓN MÉDICA	700.00
85	VIOLACIÓN	TRANSPORTE	258.00
86	DESAPARICIÓN DE PERSONAS	TRANSPORTE	301.51
87	VIOLENCIA FAMILIAR	TRANSPORTE	200.00
88	DESAPARICIÓN DE PERSONAS	TRANSPORTE Y ALIMENTOS	8,212.80
89	RETENCIÓN Y SUSTRACCIÓN DE PERSONAS MENORES DE EDAD	ALOJAMIENTO	617.00
90	VIOLENCIA FAMILIAR	TRANSPORTE Y ALIMENTOS	27,963.48
91	DESAPARICIÓN DE PERSONAS	TRANSPORTE, ALOJAMIENTO Y ALIMENTOS	26,977.05
92	HOMICIDIO	GASTOS FUNERARIOS	17,864.00
93	ABUSO SEXUAL	TRANSPORTE	3,236.40
94	FEMINICIDIO EN GRADO DE TENTATIVA	TRANSPORTE, ALOJAMIENTO Y ALIMENTOS	12,197.62
95	DESAPARICIÓN DE PERSONAS	ALOJAMIENTO	1,234.00
96	VIOLACIÓN	ALIMENTOS Y TRANSPORTE	7,434.44
97	FEMINICIDIO	GASTOS FUNERARIOS	12,500.00





No.	Delito	Descripción del apoyo	Total del apoyo
98	VIOLENCIA FAMILIAR	ALIMENTOS Y TRANSPORTE	16,302.00
99	VIOLACIÓN	TRANSPORTE	16,551.09
100	ABUSO SEXUAL	TRANSPORTE	5,957.17
101	DESAPARICIÓN DE PERSONAS	ATENCION MEDICA	550.00
102	VIOLENCIA FAMILIAR	ALIMENTOS	300.00
103	VIOLENCIA FAMILIAR	MEDICAMENTOS Y TRANSPORTE	851.96
104	VIOLACIÓN	ALIMENTOS	400.00
105	HOMICIDIO	ALIMENTOS	300.00
106	DESAPARICIÓN DE PERSONAS	TRANSPORTE	200.00
107	ABUSO SEXUAL	ALIMENTOS	200.00
108	ABUSO SEXUAL	TRANSPORTE	600.00
TOTAL			958,108.83

Fuente: Dirección de Fondo de Ayuda, Asistencia y Reparación Integral

Tabla 2 Medidas de asistencia solicitadas por las víctimas

No.	Delito	Descripción del apoyo	Total del apoyo
1	ABUSO SEXUAL	ATENCIÓN PSICOLOGICA	16,000.00
2	DESAPARICIÓN DE PERSONAS	TRANSPORTE Y ALIMENTOS	10,335.15
3	VIOLENCIA FAMILIAR	ALIMENTOS	20,291.01
4	DESAPARICIÓN DE PERSONAS	TRANSPORTE Y ALIMENTOS	27,158.94
5	DESAPARICIÓN DE PERSONAS	TRANSPORTE, ALOJAMIENTO Y ALIMENTOS	55,741.45
6	HOMICIDIO	TRANSPORTE, ALOJAMIENTO Y ALIMENTOS	24,743.60
7	LESIONES	ATENCION MEDICA	6,655.50
8	DESAPARICIÓN DE PERSONAS	TRANSPORTE Y ALIMENTOS	2,092.49
9	DESAPARICIÓN DE PERSONAS	ALIMENTOS	2,523.00
10	VIOLACIÓN	ATENCIÓN PSICOLOGICA	3,712.00
11	DESAPARICIÓN DE PERSONAS	ATENCIÓN PSICOLOGICA	7,739.00
12	ABUSO SEXUAL	ATENCIÓN PSICOLOGICA	6,400.00
13	VIOLACIÓN	ATENCIÓN PSICOLOGICA	1,856.00
14	DESAPARICIÓN DE PERSONAS	TRANSPORTE Y ALIMENTOS	6,404.48
15	DESAPARICIÓN DE PERSONAS	TRANSPORTE, ALOJAMIENTO Y ALIMENTOS	11,928.28
16	HOMICIDIO	REEMBOLSO GASTOS FUNERARIOS	14,000.01
17	HOMICIDIO	REEMBOLSO GASTOS FUNERARIOS	9,720.00
18	VIOLENCIA VICARIA	TRANSPORTE	19,061.82
19	VIOLENCIA FAMILIAR	TRANSPORTE	40,980.02
20	VIOLACIÓN	TRANSPORTE, ALOJAMIENTO Y ALIMENTOS	72,802.00





No.	Delito	Descripción del apoyo	Total del apoyo
21	DESAPARICIÓN DE PERSONAS	TRANSPORTE, ALOJAMIENTO Y ALIMENTOS	32,959.08
22	DESAPARICIÓN DE PERSONAS	TRANSPORTE, ALOJAMIENTO Y ALIMENTOS	19,351.41
23	DESAPARICIÓN DE PERSONAS	TRANSPORTE	240.00
24	DESAPARICIÓN DE PERSONAS	MEDICAMENTOS	265.00
25	VIOLENCIA VICARIA	MEDICAMENTOS Y TRANSPORTE	3,890.00
26	DESAPARICIÓN DE PERSONAS	MATERIAL MEDICO Y MEDICAMENTOS	1,628.00
27	TORTURA	REEMBOLSO GASTOS MEDICOS	18,337.87
28	DESAPARICIÓN DE PERSONAS	REEMBOLSO MEDICAMENTOS	2,726.00
29	VIOLACION DERECHOS HUMANOS	ATENCIÓN PSICOLÓGICA	8,606.25
30	FEMINICIDIO	TRANSPORTE, ALOJAMIENTO Y ALIMENTOS	23,931.27
31	ABUSO SEXUAL	TRANSPORTE	2,635.02
32	VIOLACION DERECHOS HUMANOS	ATENCIÓN PSICOLÓGICA	4,800.00
33	VIOLACION DERECHOS HUMANOS	ATENCIÓN PSICOLÓGICA	4,800.00
34	VIOLACION DERECHOS HUMANOS	ATENCIÓN PSICOLÓGICA	6,885.00
35	VIOLACION DERECHOS HUMANOS	ATENCIÓN PSICOLÓGICA	6,885.00
36	DESAPARICIÓN DE PERSONAS	ALOJAMIENTO Y ALIMENTOS	28,471.62
37	DESAPARICIÓN DE PERSONAS	MATERIAL MEDICO Y MEDICAMENTOS	1,321.00
38	DESAPARICIÓN DE PERSONAS	MEDICAMENTOS	566.50
39	DESAPARICIÓN DE PERSONAS	ANALISIS CLINICOS	316.00
40	HOMICIDIO	TRANSPORTE	600.00
41	ABUSO SEXUAL	MEDICAMENTOS	102.00
42	LESIONES	TRANSPORTE	124.00
43	VIOLENCIA FAMILIAR	TRANSPORTE	300.00
44	TORTURA	TRANSPORTE	250.00
45	DESAPARICIÓN DE PERSONAS	MEDICAMENTOS	831.51
46	DESAPARICIÓN DE PERSONAS	TRANSPORTE	1,600.00
47	DESAPARICIÓN DE PERSONAS	TRANSPORTE, ALOJAMIENTO Y ALIMENTOS	18,128.24
48	HOMICIDIO	TRANSPORTE, ALOJAMIENTO Y ALIMENTOS	36,917.43
49	LESIONES	TRANSPORTE, ALOJAMIENTO Y ALIMENTOS	27,379.06
50	DESAPARICIÓN DE PERSONAS	TRANSPORTE, ALOJAMIENTO Y ALIMENTOS	47,459.82
51	HOMICIDIO	TRANSPORTE, ALOJAMIENTO Y ALIMENTOS	27,077.73
52	LESIONES	ATENCION MEDICA	3,442.50
53	LESIONES	ATENCIÓN PSICOLÓGICA	4,800.02
54	ABUSO SEXUAL	TRANSPORTE	2,635.04
55	LESIONES	ATENCION MEDICA	89,084.35
56	LESIONES	ATENCION MEDICA	2,409.75
57	DESAPARICIÓN DE PERSONAS	ATENCION MEDICA	43,409.66





No.	Delito	Descripción del apoyo	Total del apoyo
58	HOMICIDIO	TRANSPORTE, ALOJAMIENTO Y ALIMENTOS	87,141.86
59	VIOLACION DERECHOS HUMANOS	ATENCIÓN PSICOLÓGICA	6,885.00
60	VIOLACION DERECHOS HUMANOS	ATENCIÓN PSICOLÓGICA	15,491.25
61	VIOLACION DERECHOS HUMANOS	ATENCIÓN PSICOLÓGICA	10,800.00
62	VIOLACION DERECHOS HUMANOS	ATENCIÓN PSICOLÓGICA	10,800.00
63	VIOLACION DERECHOS HUMANOS	ATENCIÓN PSICOLÓGICA	8,606.25
64	VIOLACION DERECHOS HUMANOS	ATENCIÓN PSICOLÓGICA	6,885.00
65	VIOLACION DERECHOS HUMANOS	ATENCIÓN PSICOLÓGICA	5,163.75
66	VIOLACION DERECHOS HUMANOS	ATENCIÓN PSICOLÓGICA	6,885.00
67	VIOLACION DERECHOS HUMANOS	ATENCIÓN PSICOLÓGICA	10,327.50
68	VIOLACION DERECHOS HUMANOS	ATENCIÓN PSICOLÓGICA	10,327.50
69	VIOLACION DERECHOS HUMANOS	ATENCIÓN PSICOLÓGICA	13,770.00
70	VIOLACION DERECHOS HUMANOS	ATENCION PSICOLOGIA	6,885.00
71	VIOLACION DERECHOS HUMANOS	ATENCION PSICOLOGIA	6,885.00
72	VIOLACION DERECHOS HUMANOS	ATENCION PSICOLOGIA	6,885.00
73	VIOLACION DERECHOS HUMANOS	ATENCIÓN PSICOLÓGICA	10,327.50
74	VIOLACION DERECHOS HUMANOS	ATENCIÓN PSICOLÓGICA	6,885.00
75	VIOLACION DERECHOS HUMANOS	ATENCIÓN PSICOLÓGICA	15,491.25
76	FEMINICIDIO	ATENCIÓN PSICOLÓGICA	9,600.04
77	HOMICIDIO	ATENCIÓN PSICOLÓGICA	9,600.04
78	ABUSO SEXUAL	ATENCIÓN PSICOLÓGICA	4,900.00
79	VIOLENCIA VICARIA	TRANSPORTE	22,554.78
80	DESAPARICIÓN DE PERSONAS	TRANSPORTE, ALOJAMIENTO Y ALIMENTOS	14,280.26
81	HOMICIDIO	TRANSPORTE, ALOJAMIENTO Y ALIMENTOS	21,463.21
82	HOMICIDIO	TRANSPORTE Y ALOJAMIENTO	10,471.61
83	DESAPARICIÓN DE PERSONAS	TRANSPORTE Y ALIMENTOS	6,158.00
84	VIOLENCIA FAMILIAR	ALIMENTOS	24,117.80
85	DESAPARICIÓN DE PERSONAS	ALOJAMIENTO Y TRANSPORTE	8,716.81
86	ABUSO SEXUAL	ATENCIÓN PSICOLÓGICA	1,000.00
87	DESAPARICIÓN DE PERSONAS	EDUCACION (UNIFORMES)	1,090.12
88	DESAPARICIÓN DE PERSONAS	MEDICAMENTOS	566.50
89	DESAPARICIÓN DE PERSONAS	TRANSPORTE	200.00
90	VIOLACIÓN	ATENCION PSIQUIATRICA	3,357.50
91	VIOLACIÓN	TRANSPORTE	900.00
92	VIOLENCIA FAMILIAR	TRANSPORTE	400.00
93	HOMICIDIO	ALOJAMIENTO	38,280.00
94	ABUSO SEXUAL	ATENCIÓN PSICOLÓGICA	12,393.00





No.	Delito	Descripción del apoyo	Total del apoyo
95	DESAPARICIÓN DE PERSONAS	ANALISIS CLINICOS	1,526.18
96	VIOLACIÓN	ATENCIÓN PSICOLÓGICA	4,800.02
97	HOMICIDIO	ALOJAMIENTO	17,050.00
98	HOMICIDIO	ATENCIÓN PSICOLÓGICA	1,400.00
99	HOMICIDIO	ATENCIÓN PSICOLÓGICA	2,100.00
100	FEMINICIDIO	ALIMENTOS	5,812.50
101	VIOLENCIA FAMILIAR	TRANSPORTE, ALOJAMIENTO Y ALIMENTOS	10,758.20
102	HOMICIDIO	ALOJAMIENTO	17,600.00
103	HOMICIDIO	TRANSPORTE, ALOJAMIENTO Y ALIMENTOS	6,718.66
104	DESAPARICIÓN DE PERSONAS	TRANSPORTE Y ALIMENTOS	3,062.40
105	HOMICIDIO	TRANSPORTE, ALOJAMIENTO Y ALIMENTOS	8,696.15
106	DESAPARICIÓN DE PERSONAS	ALIMENTOS	2,691.20
107	DESPOJO	TRANSPORTE, ALOJAMIENTO Y ALIMENTOS	4,441.92
108	DESAPARICIÓN DE PERSONAS	TRANSPORTE, ALOJAMIENTO Y ALIMENTOS	10,314.80
109	DESAPARICIÓN DE PERSONAS	TRANSPORTE Y ALIMENTOS	1,600.22
110	VIOLENCIA FAMILIAR	TRANSPORTE, ALOJAMIENTO Y ALIMENTOS	6,134.08
111	DESAPARICIÓN DE PERSONAS	ALIMENTOS	588.70
112	VIOLACIÓN	ATENCIÓN PSICOLÓGICA	1,856.00
113	VIOLACION DERECHOS HUMANOS	ATENCION PSICOLOGICA	8,606.25
114	VIOLACION DERECHOS HUMANOS	ATENCION PSICOLOGICA	6,885.00
115	VIOLACION DERECHOS HUMANOS	ATENCION PSICOLOGICA	4,800.00
116	VIOLACION DERECHOS HUMANOS	ATENCION PSICOLOGICA	4,800.00
117	DESAPARICIÓN DE PERSONAS	TRANSPORTE	2,517.20
118	VIOLENCIA VICARIA	MEDICAMENTOS Y TRANSPORTE	3,920.00
119	TORTURA	DIVERSOS	1,999.00
120	VIOLENCIA FAMILIAR	ATENCION MEDICA Y MEDICAMENTOS	1,988.00
121	DESAPARICIÓN DE PERSONAS	MEDICAMENTOS	665.00
122	DESAPARICIÓN DE PERSONAS	ATENCION MEDICA Y MEDICAMENTOS	1,466.51
123	DESAPARICIÓN DE PERSONAS	TRANSPORTE	800.00
124	ABUSO SEXUAL	ATENCIÓN PSICOLÓGICA	8,262.00
125	HOMICIDIO	ATENCIÓN PSICOLÓGICA	1,400.00
126	DESAPARICIÓN DE PERSONAS	TRANSPORTE, ALOJAMIENTO Y ALIMENTOS	11,663.14
127	HOMICIDIO	TRANSPORTE Y ALIMENTOS	2,240.99
128	HOMICIDIO	TRANSPORTE Y ALIMENTOS	4,800.00
129	HOMICIDIO	ATENCION TANATOLOGICA	2,800.00
130	HOMICIDIO	ATENCION TANATOLOGICA	2,800.00
131	HOMICIDIO	ATENCION TANATOLOGICA	2,800.00





No.	Delito	Descripción del apoyo	Total del apoyo
132	DESAPARICIÓN DE PERSONAS	TRANSPORTE Y ALIMENTOS	1,404.76
133	ABUSO SEXUAL	ATENCION PSICOLOGICA	4,900.00
134	DESAPARICIÓN DE PERSONAS	ATENCIÓN MEDICA	34,999.01
135	FEMINICIDIO	ATENCION PSICOLOGICA	9,600.04
136	DESAPARICIÓN DE PERSONAS	ATENCION PSICOLOGICA	4,640.00
137	DESAPARICIÓN DE PERSONAS	TRANSPORTE, ALOJAMIENTO Y ALIMENTOS	18,398.00
138	DESAPARICIÓN DE PERSONAS	TRANSPORTE, ALOJAMIENTO Y ALIMENTOS	28,515.11
139	DESAPARICIÓN DE PERSONAS	ALIMENTOS	5,655.00
140	DESAPARICIÓN DE PERSONAS	TRANSPORTE	1,244.68
141	DESAPARICIÓN DE PERSONAS	TRANSPORTE, ALOJAMIENTO Y ALIMENTOS	32,465.50
142	DESAPARICIÓN DE PERSONAS	TRANSPORTE Y ALIMENTOS	5,600.85
143	DESAPARICIÓN DE PERSONAS	TRANSPORTE, ALOJAMIENTO Y ALIMENTOS	15,326.00
144	FEMINICIDIO	TRANSPORTE, ALOJAMIENTO Y ALIMENTOS	34,786.08
145	HOMICIDIO	TRANSPORTE, ALOJAMIENTO Y ALIMENTOS	10,192.21
146	DESAPARICIÓN DE PERSONAS	TRANSPORTE Y ALIMENTOS	7,395.00
147	ABUSO SEXUAL	ATENCION PSICOLOGIA	3,499.99
148	VIOLENCIA FAMILIAR	ALIMENTOS	3,190.87
149	ABUSO SEXUAL	ATENCIÓN PSICOLÓGICA	12,800.00
150	DESAPARICIÓN DE PERSONAS	ATENCIÓN PSICOLÓGICA	6,750.03
151	HOMICIDIO	ATENCIÓN PSICOLÓGICA	9,600.04
152	DESAPARICIÓN DE PERSONAS	TRANSPORTE Y ATENCIÓN PSICOLOGICA	9,567.99
153	VIOLENCIA FAMILIAR	ALIMENTOS	8,198.88
154	LESIONES	ATENCION MEDICA	5,163.75
155	DESAPARICIÓN DE PERSONAS	TRANSPORTE, ALOJAMIENTO Y ALIMENTOS	54,515.82
156	DESAPARICIÓN DE PERSONAS	TRANSPORTE, ALOJAMIENTO Y ALIMENTOS	38,005.48
157	DESAPARICIÓN DE PERSONAS	TRANSPORTE, ALOJAMIENTO Y ALIMENTOS	33,176.80
158	DESAPARICIÓN DE PERSONAS	TRANSPORTE	2,784.00
159	DESAPARICIÓN DE PERSONAS	TRANSPORTE Y ALIMENTOS	10,335.60
160	DESAPARICIÓN DE PERSONAS	TRANSPORTE	7,453.54
161	DESAPARICIÓN DE PERSONAS	TRANSPORTE, ALOJAMIENTO Y ALIMENTOS	14,304.00
162	DESAPARICIÓN DE PERSONAS	ATENCIÓN PSICOLÓGICA	6,000.05
163	HOMICIDIO	ATENCIÓN PSICOLÓGICA	2,800.00
164	HOMICIDIO	ATENCIÓN PSICOLÓGICA	2,800.00
165	HOMICIDIO	ATENCIÓN PSICOLÓGICA	2,800.00
166	ABUSO SEXUAL	ATENCIÓN PSICOLÓGICA	11,200.00
167	DESAPARICIÓN DE PERSONAS	MEDICAMENTOS	1,519.50
168	DESAPARICIÓN DE PERSONAS	ATENCION MEDICA	1,000.00





No.	Delito	Descripción del apoyo	Total del apoyo
169	DESAPARICIÓN DE PERSONAS	MEDICAMENTOS	1,306.99
170	VIOLACIÓN	ATENCION PSIQUIATRICA	1,678.75
171	VIOLENCIA FAMILIAR	ALIMENTOS	100.00
172	LESIONES	MEDICAMENTOS Y TRANSPORTE	889.00
173	HOMICIDIO EN GRADO DE TENTATIVA	TRANSPORTE	500.00
174	HOMICIDIO EN GRADO DE TENTATIVA	ALIMENTOS	150.00
175	VIOLENCIA FAMILIAR	TRANSPORTE	300.00
176	DESAPARICIÓN DE PERSONAS	TRANSPORTE	400.00
177	VIOLENCIA FAMILIAR	MEDICAMENTOS	940.00
178	DESAPARICIÓN DE PERSONAS	PUBLICACION EDICTOS	4,969.44
TOTAL			1'927,989.29

Fuente: Dirección de Fondo de Ayuda, Asistencia y Reparación Integral.

Datos estadísticos

1. Medidas de Ayuda inmediata

En el I trimestre del 2026 se autorizaron 108 son de ayuda inmediata por un monto de \$958,108.83 (son: novecientos cincuenta y ocho mil ciento ocho pesos 83/100 M.N.), beneficiando a 111 víctimas como señala en la tabla 3:

Tabla 3 Medida de ayuda inmediata solicitada por tipo de víctima y sexo

MEDIDAS DE AYUDA INMEDIATA	MES			TOTAL TRIMESTRE
	ENE	FEB	MAR	
POR SEXO				
HOMBRE	7	2	2	11
MUJER	28	33	36	97
TOTAL	35	35	38	108
POR TIPO DE VÍCTIMA Y SEXO				
DIRECTA HOMBRE	-	1	-	1
INDIRECTA HOMBRE	7	1	2	10
DIRECTA MUJER	10	12	10	32
INDIRECTA MUJER	18	21	26	65
TOTAL	35	35	38	108

Fuente: Dirección de Fondo de Ayuda, Asistencia y Reparación Integral.





Nota: distribución por víctima que solicita el apoyo.

En la tabla 4 se presenta el desglose de las medidas de ayuda inmediata brindadas por sexo, grupo de atención y edad, esta distribución se realiza por víctima directa atendida.

Tabla 4 Medida de ayuda inmediata por sexo, grupo de atención y edad

III TRIMESTRE DEL 2024	NIÑEZ		ADOLESCENTES		ADULTOS		ADULTOS MAYORS		TOTAL
	M	H	M	H	M	H	M	H	
Indígenas									
Con discapacidad									
Migrantes					4	1			5
Reclusión									
Afrodescendientes									
Otro	9	14	7		37	31	3	2	103
TOTAL	9	14	7		41	32	3	2	108

Fuente: Dirección de Fondo de Ayuda, Asistencia y Reparación Integral

Nota: distribución por víctima directa atendida

En la tabla 5 se presenta el desglose de las medidas de ayuda inmediata brindadas por tipo de delito y monto erogado.

Tabla 5 Medida de ayuda inmediata otorgadas por delito

Tipo de delito	Mes			Total	Monto
	ENE	FEB	MAR		
LESIONES			1	1	200.00
DAÑOS Y LESIONES		1		1	200.00
HOMICIDIO	11	6	5	22	386,073.02
VIOLACIÓN	7	7	6	20	68,963.14
VIOLENCIA FAMILIAR	9	9	7	25	217,747.64
FEMINICIDIO	1	2	2	5	133,137.13
DESAPARICIÓN DE PERSONAS	2	2	10	14	93,962.63
HOMICIDIO EN GRADO DE TENTATIVA		1		1	717.00
ABUSO SEXUAL	1	3	5	9	24,646.37
RETENCION Y SUSTRACCION DE PERSONAS MENORES DE EDAD		1	1	2	817.00
FEMINICIDIO EN GRADO DE TENTATIVA	2		1	3	14,061.88
TRATA DE PERSONAS	1			1	109.00

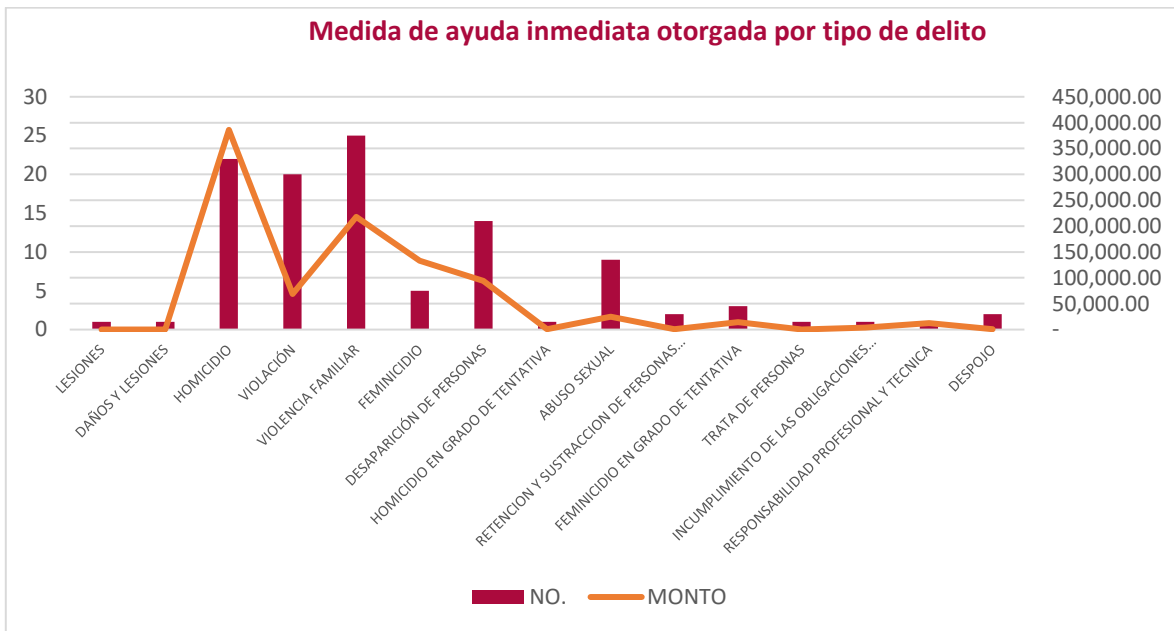




Tipo de delito	Mes			Total	Monto
	ENE	FEB	MAR		
INCUMPLIMIENTO DE LAS OBLIGACIONES DE ASISTENCIA FAMILIAR		1		1	4,000.02
RESPONSABILIDAD PROFESIONAL Y TECNICA	1			1	12,500.00
DESPOJO		2		2	974.00
TOTAL	35	35	38	108	958,108.83

Fuente: Dirección de Fondo de Ayuda, Asistencia y Reparación Integral

A continuación, se presenta de manera gráfica:



En la tabla 6 se presenta el desglose de las medidas de ayuda inmediata brindadas por tipo de servicio y monto erogado.

Tabla 6 Medida de ayuda inmediata otorgadas por tipo de servicio

Tipo de apoyo	Mes			Total	Monto
	ENE	FEB	MAR		
ATENCION MEDICA			2	2	1,250.00
MEDICAMENTOS	1	2	1	4	802.20
VALORACION PSICOLOGICA Y SESIONES PSICOLOGICAS		1	1	2	6,065.52
ALOJAMIENTO	2	4	5	11	26,646.98
ALIMENTACION	17	18	18	53	235,493.30
GASTOS FUNERARIOS	9	3	3	15	210,520.00



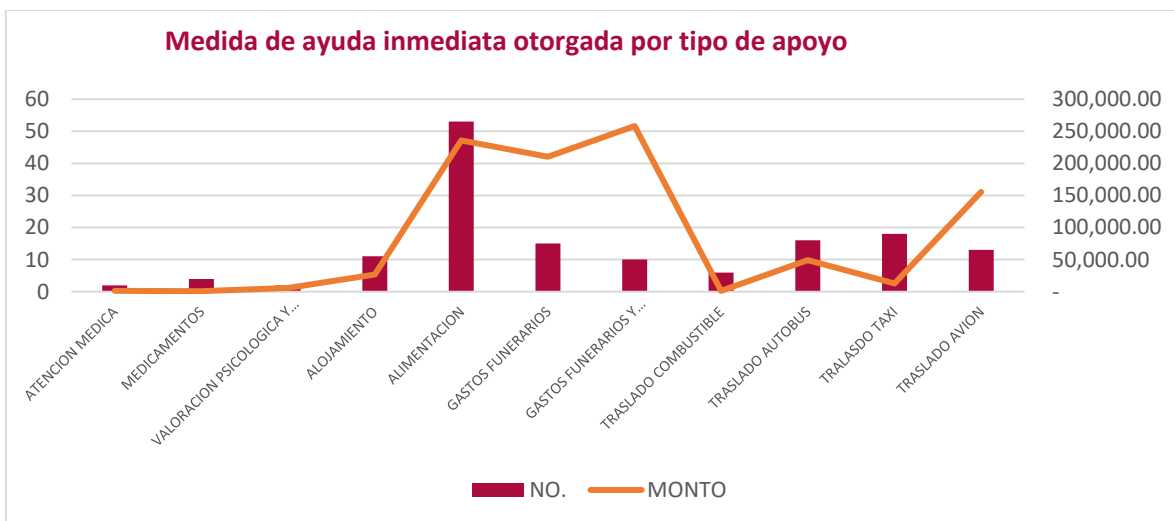


Tipo de apoyo	Mes			Total	Monto
	ENE	FEB	MAR		
GASTOS FUNERARIOS Y TRASLADO	4	4	2	10	258,184.01
TRASLADO COMBUSTIBLE	4	1	1	6	1,350.00
TRASLADO AUTOBUS	6	2	8	16	49,248.86
TRALASDO TAXI	4	8	6	18	12,965.42
TRASLADO AVION	2	5	6	13	155,582.54
TOTAL	49	48	53	150	958,108.83

Fuente: Dirección de Fondo de Ayuda, Asistencia y Reparación Integral

Nota: una medida de ayuda puede considerar más de un servicio

A continuación, se presenta de manera gráfica:



En la tabla 7 se presenta el desglose de las medidas de ayuda inmediata brindadas por municipio y monto erogado.

Tabla 7 Medida de ayuda inmediata otorgadas por municipio

Municipio	Mes			Total	Monto
	ENE	FEB	MAR		
BACALAR	1	1	-	2	450.00
BENITO JUAREZ	18	13	10	41	591,542.56
COZUMEL	1	-	-	1	1,285.62
FELIPE CARRILLO PUERTO	-	1	5	6	36,265.76

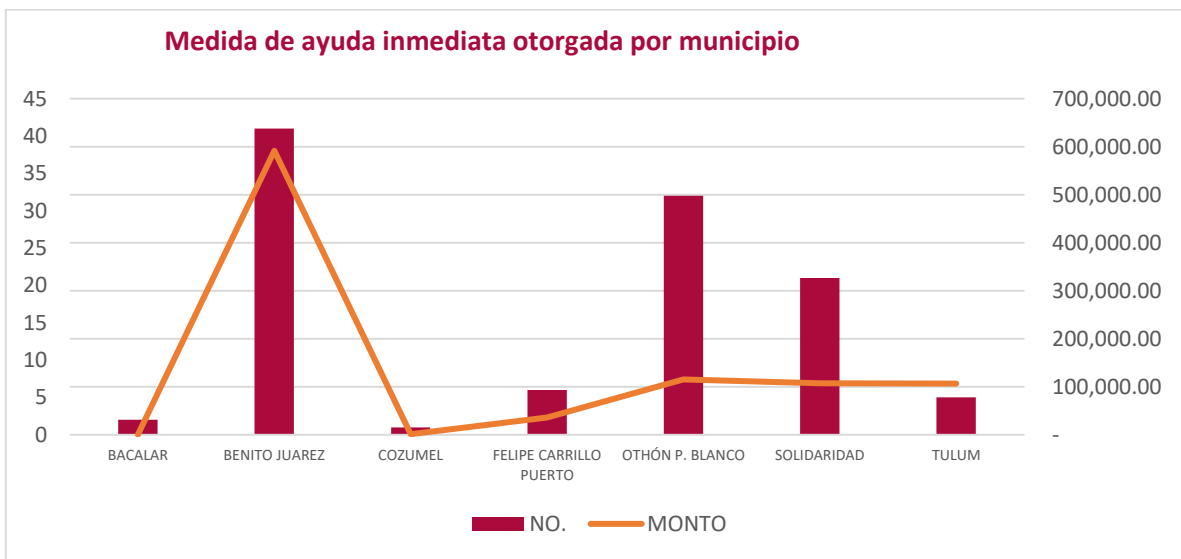




Municipio	Mes			Total	Monto
	ENE	FEB	MAR		
OTHÓN P. BLANCO	8	9	15	32	115,103.74
SOLIDARIDAD	7	7	7	21	107,150.87
TULUM	-	4	1	5	106,310.28
TOTAL	35	35	38	108	958,108.83

Fuente: Dirección de Fondo de Ayuda, Asistencia y Reparación Integral

A continuación, se presenta de manera gráfica:



2. Medidas de asistencia

En el I trimestre del 2026 se autorizaron 178 de asistencia \$1'927,989.29 (son: un millón novecientos veintisiete mil novecientos ochenta y nueve pesos 29/100 M.N.), beneficiando a 142 víctimas como señala en la tabla 8.

Tabla 8 Medida de asistencia solicitada por tipo de víctima y sexo

Medidas de asistencia	Mes			Total trimestre
	ENE	FEB	MAR	
Por sexo				
Hombre	7	13	15	35
Mujer	39	51	53	143



Medidas de asistencia	Mes			Total trimestre
	ENE	FEB	MAR	
Total	46	64	68	178
Por tipo de víctima y sexo				
Directa hombre	2	5	2	9
Indirecta hombre	5	8	13	26
Directa mujer	10	19	10	39
Indirecta mujer	29	32	43	104
Total	46	64	68	178

Fuente: Dirección de Fondo de Ayuda, Asistencia y Reparación Integral

En la tabla 9 se presenta el desglose de las medidas de asistencia brindadas por víctima directa atendida, sexo, grupo de atención y edad.

Tabla 9 Medida de asistencia por sexo, grupo de atención y edad

III trimestre del 2024	Niñez		Adolescentes		Adultos		Adultosmayores		Total
	M	H	M	H	M	H	M	H	
Indígenas									
Con discapacidad									
Migrantes	4				1	3			8
Reclusión									
Afrodescendientes									
Otro	9	10	4	10	71	66			170
Total	13	10	4	10	72	69			178

Fuente: Dirección de Fondo de Ayuda, Asistencia y Reparación Integral

En la tabla 10 se señalan las medidas de asistencia otorgadas por tipo de delito y monto erogado.

Tabla 10 Medida de asistencia otorgada por tipo de delito

Tipo de delito	Mes			Total	Monto
	ENE	FEB	MAR		
LESIONES	2	5	2	9	139,947.93
HOMICIDIO	4	13	11	28	378,613.54
VIOLACIÓN	3	3	2	8	90,962.27
VIOLENCIA FAMILIAR	3	4	6	13	117,698.86

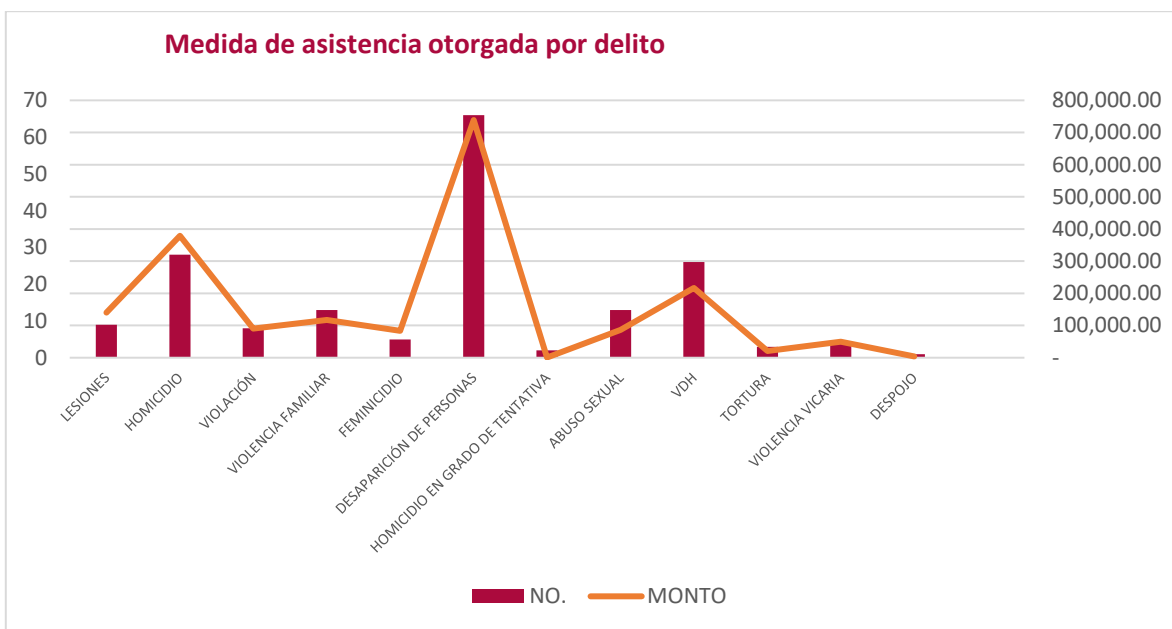




Tipo de delito	Mes			Total	Monto
	ENE	FEB	MAR		
FEMINICIDIO	1	2	2	5	83,729.93
DESAPARICIÓN DE PERSONAS	20	14	32	66	738,836.82
HOMICIDIO EN GRADO DE TENTATIVA			2	2	650.00
ABUSO SEXUAL	4	4	5	13	86,727.05
VIOLACION DERECHOS HUMANOS	5	17	4	26	216,367.50
TORTURA	2		1	3	20,586.87
VIOLENCIA VICARIA	2	1	1	4	49,426.60
DESPOJO		1		1	4,441.92
TOTAL	46	64	68	178	1'927,989.29

Fuente: Dirección de Fondo de Ayuda, Asistencia y Reparación Integral

A continuación, se presenta de manera gráfica:



En la tabla 11 se señalan las medidas de asistencia otorgadas por tipo de servicio y monto erogado.



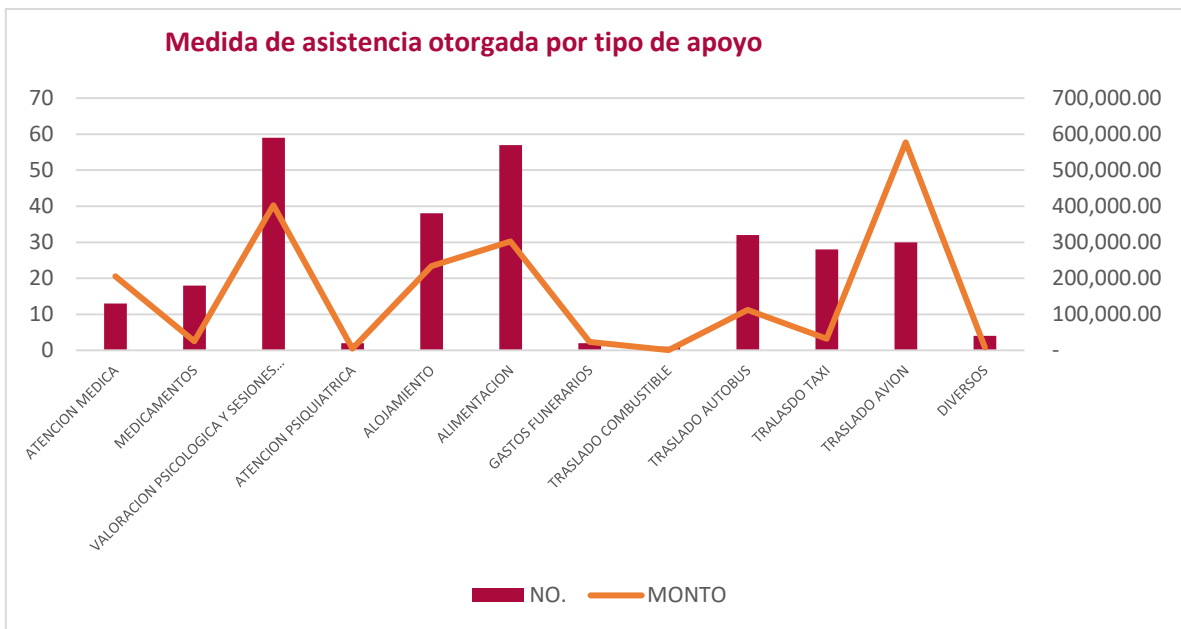
Tabla 11 Medida de asistencia otorgada por tipo de servicio otorgado

Tipo de apoyo	Mes			Total	Monto
	ENE	FEB	MAR		
ATENCION MEDICA	3	5	5	13	205,358.51
MEDICAMENTOS	9	1	8	18	24,847.57
VALORACION PSICOLOGICA Y SESIONES PSICOLOGICAS	10	26	23	59	402,444.77
ATENCION PSIQUIATRICA		1	1	2	5,036.25
ALOJAMIENTO	8	19	11	38	234,095.87
ALIMENTACION	14	20	23	57	302,050.01
GASTOS FUNERARIOS	2			2	23,720.01
TRASLADO COMBUSTIBLE	1			1	600.00
TRASLADO AUTOBUS	9	11	12	32	112,182.94
TRALASDO TAXI	7	7	14	28	32,209.48
TRASLADO AVION	9	13	8	30	577,255.32
DIVERSOS	1	1	2	4	8,188.56
TOTAL	73	104	107	284	1'927,989.29

Fuente: Dirección de Fondo de Ayuda, Asistencia y Reparación Integral

Nota: una medida de ayuda puede considerar más de un servicio

A continuación, se presenta de manera gráfica:





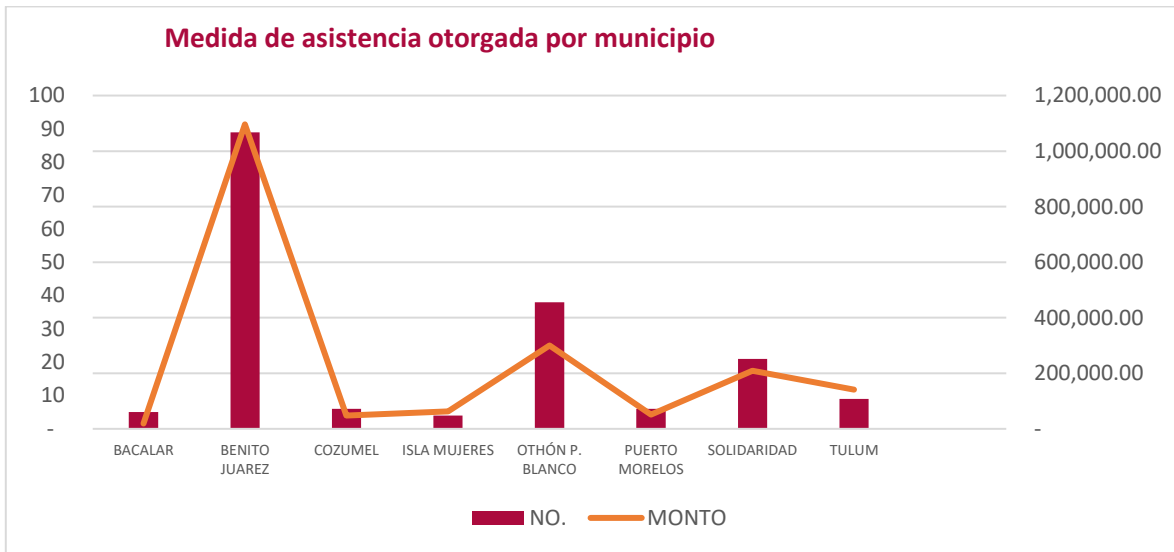
En la tabla 12 se señalan las medidas de asistencia otorgadas por municipio y monto erogado.

Tabla 12 Medida de asistencia otorgada por municipio

Municipio	Mes			Total	Monto
	ENE	FEB	MAR		
BACALAR		2	3	5	19,092.38
BENITO JUAREZ	24	37	28	89	1,096,292.07
COZUMEL	3	1	2	6	47,502.00
ISLA MUJERES		2	2	4	62,443.11
OTHÓN P. BLANCO	10	9	19	38	300,360.10
PUERTO MORELOS	1	1	4	6	51,619.81
SOLIDARIDAD	7	7	7	21	209,129.56
TULUM	1	5	3	9	141,550.26
TOTAL	46	64	68	178	1'927,989.29

Fuente: Dirección de Fondo de Ayuda, Asistencia y Reparación Integral

A continuación, se presenta de manera gráfica:



Lic. Leysler Abraham Sánchez Fernández
Director del Fondo de Ayuda, Asistencia y Reparación Integral

